

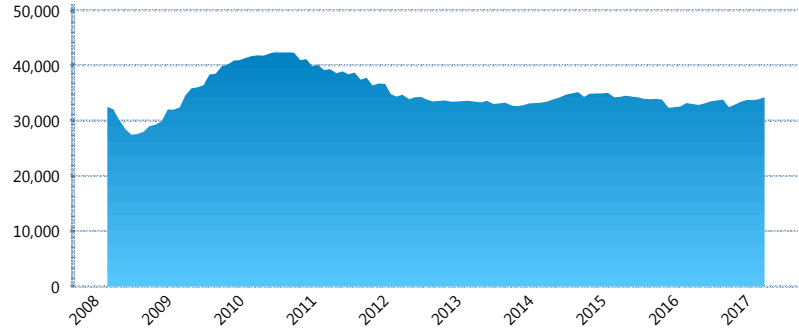
### I. INFORMACIÓN FINANCIERA

#### I) Detalles del Fondo

Detalles del Fondo	
Razón Social	Inbursa Siefore Básica 3, S.A. de C.V.
Inicio de Operaciones	05/03/2008
Tipo de Fondo	Básica
Clave Bolsa	INBURS3
Activos Administrados *	34,248
ISIN	MX54IN450026
Comisión Anual	1%
Administrador	Afore Inbursa, S.A. de C.V.
Director General	Lic. José Ignacio Jiménez Santos
Presidente del Consejo	Sandra Sosa Nasta

#### Activos Administrados \*

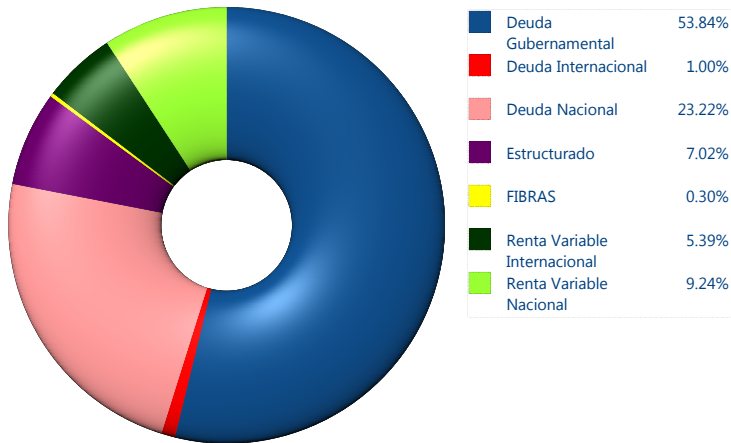
\$34,248



\*Cifras en millones de pesos

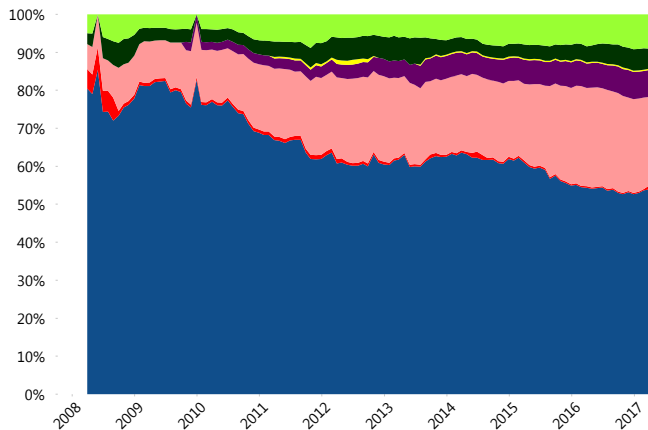
Contiene el efecto de fusiones, cortes transversales y transferencias por edad. Para mayor información consultar: <http://www.consar.gob.mx/gobmx/Aplicativo/Factsheets/EC/ECSAR.pdf>

#### II) Inversiones



Tipo de Instrumento	Inbursa (SB3)	Sistema Básicas 3**
<b>Renta Variable Nacional</b>	Renta Variable Nacional 9.24%	6.62%
<b>Total</b>	<b>9.24%</b>	<b>6.62%</b>
<b>Renta Variable Internacional</b>	Renta Variable Internacional 5.39%	15.46%
<b>Total</b>	<b>5.39%</b>	<b>15.46%</b>
<b>Mercancías</b>	Mercancías 0.00%	0.26%
<b>Total</b>	<b>0.00%</b>	<b>0.26%</b>
<b>FIBRAS</b>	FIBRAS 0.30%	1.86%
<b>Total</b>	<b>0.30%</b>	<b>1.86%</b>
<b>Estructurado</b>	Estructurados 7.02%	5.70%
<b>Total</b>	<b>7.02%</b>	<b>5.70%</b>
<b>Deuda Nacional</b>	Alimentos 0.00%	0.36%
	Automotriz 0.00%	0.06%
	Banca de Desarrollo 0.00%	1.82%
	Bancario 1.26%	1.26%
	Bebidas 0.09%	0.41%
	Cemento 0.00%	0.06%
	Centros Comerciales 0.00%	0.06%
	Construcción 0.00%	0.02%
	Consumo 0.00%	0.26%
	Deuda CP 0.00%	0.00%
	Empresas Productivas del Estado 3.53%	2.57%
	Estados 0.63%	0.63%
	Europesos 4.82%	3.43%
	Grupos Industriales 1.90%	0.64%
	Infraestructura 6.29%	2.78%
	Otros 0.00%	0.91%
	Papel 0.00%	0.11%
	Serv. Financieros 0.00%	0.36%
	Siderúrgica 0.00%	0.01%
	Telecom 2.06%	1.37%
	Transporte 0.00%	0.26%
	Vivienda 2.63%	1.61%
<b>Total</b>	<b>23.22%</b>	<b>18.99%</b>
<b>Deuda Internacional</b>	Deuda Internacional 1.00%	0.96%
<b>Total</b>	<b>1.00%</b>	<b>0.96%</b>
<b>Deuda Gubernamental</b>	BONDES 0.00%	0.61%
	BONOS 0.76%	13.96%
	BPA182 0.00%	0.03%
	CBIC 0.00%	3.60%
	CETES 36.63%	4.33%
	REPORTO 2.87%	2.18%
	UDIBONO 13.58%	24.39%
	UMS 0.00%	1.04%
<b>Total</b>	<b>53.84%</b>	<b>50.15%</b>
<b>Total</b>	<b>100.00%</b>	<b>100.00%</b>

#### Evolución de Inversiones



\*\*Considera las inversiones de todo el grupo de SIEFORES Básicas 3  
Cifras al cierre de abril de 2017

### III) Desempeño

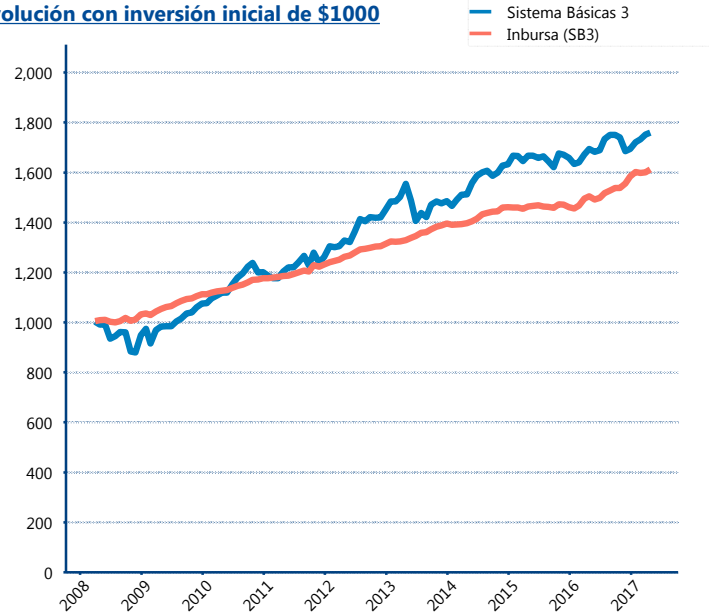
#### Rendimiento Bolsa

Tipo	Inbursa (SB3)	Sistema Básicas 3
1 año	7.29%	4.01%
2 años	4.89%	2.69%
3 años	4.90%	5.17%
5 años	4.96%	5.74%

#### Indicador de Rendimiento Neto

Siefore	IRN %
Profuturo (SB3)	7.68%
SURA (SB3)	7.43%
PensionISSSTE (SB3)	7.14%
Banamex (SB3)	7.09%
Metlife (SB3)	6.71%
Principal (SB3)	6.59%
Coppel (SB3)	6.50%
Azteca (SB3)	6.42%
XXI-Banorte (SB3)	6.41%
Invercap (SB3)	6.21%
<b>Inbursa (SB3)</b>	<b>5.08%</b>
Promedio Simple	5.08 %
Promedio Ponderado	5.08 %

#### Evolución con inversión inicial de \$1000



Construido con el precio de la Siefore registrado en la Bolsa Mexicana de Valores

### IV) Medidas de sensibilidad y riesgos

#### Evolución del Plazo Promedio Ponderado

